

الطبعة الثانية

سلسلة الاحتساب التعليمية

عنوان الكتاب

في اللغة الإنجليزية

PHONICS FOR KIDS

Consonants-Vowels-Compound

English for all

للحضانات وطلبة المدارس وضعاف القراءة



ناجح جلال

الجزء الأول



اعداد
أيمان السيد

٠١١١٢٨٤٣٦٦٣

(مكونات حصة كتابة الأصوات الساكنة) (Writing)

١- التهيئة.

٢- خطوات الشرح الأربعة:

١- تعليم قراءة الحرف باسمه. (small - Capital) (مهارة القراءة).

٢- تعليم كتابة الحرف باسمه. (small - Capital) (مهارة الكتابة).

٣- تعليم وصف الحرف باسمه. (small - Capital) (مهارة الوصف).

٤- تعليم إملاء الحرف باسمه. (small - Capital) (مهارة الإملاء).

٣- واجب الحصة. ٤- واجب المنزل.

(مكونات حصة قراءة الأصوات الساكنة) (Phonics)

١- التهيئة.

٢- خطوات الشرح الخمسة: (الخطوات الخمسة).

الخطوة الأولى: قراءة لوحة الأصوات الساكنة، (بالاسم والصوت) مرتين.

(نشيد الأصوات الساكنة).

الخطوة الثانية: قراءة لوحة الأصوات الساكنة، (بالصوت) مرتين.

الخطوة الثالثة: التفريق بين الحروف (الساكنة والمتحركة).

الخطوة الرابعة: اختبار الطلاب (فردى طالب طالب).

الخطوة الخامسة: التهجى الأسبوعي وجمل المعيشة (لتنمية مهارتى الاستماع والتحدث).

٣- واجب الحصة. ٤- واجب المنزل.

لمعرفة الشرح التفصيل يرجى الرجوع إلى دليل المعلم أو الاتصال بهاتف أو واتس: ٠١١١٢٨٤٣٦٦٣

ملحوظة: لا بد أن يتعلم الطالب مهارات الحرف الخمسة وهي: (قراءة - كتابة - وصف - إملاء - صوت)، ولا ينتقل إلى المستوى التالي إلا بعد الاختبار في المهارات مهارة مهارة.

The English alphabet

Reading

حروف هجاء اللغة الإنجليزية

قراءة الحرف

A a

B b

C c

D d

E e

F f

G g

H h

I i

J j

K k

L l

M m

N n

O o

P p

Q q

R r

S s

T t

U u

V v

W w

X x

Y y

Z z

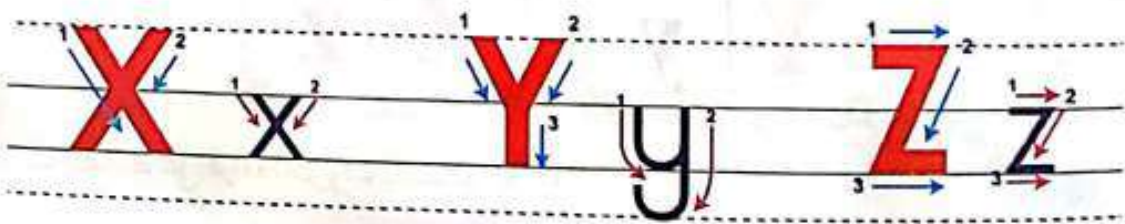
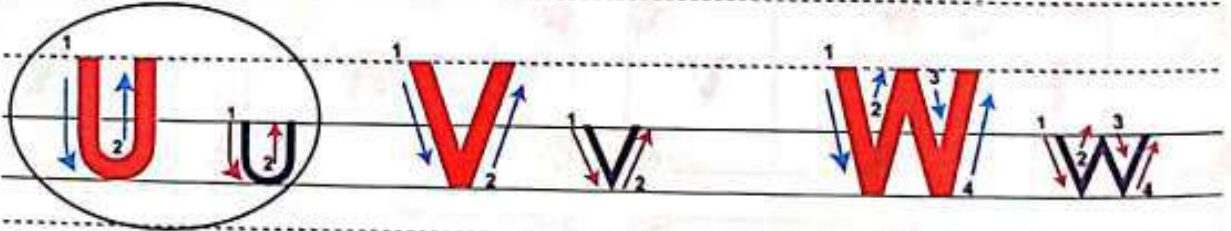
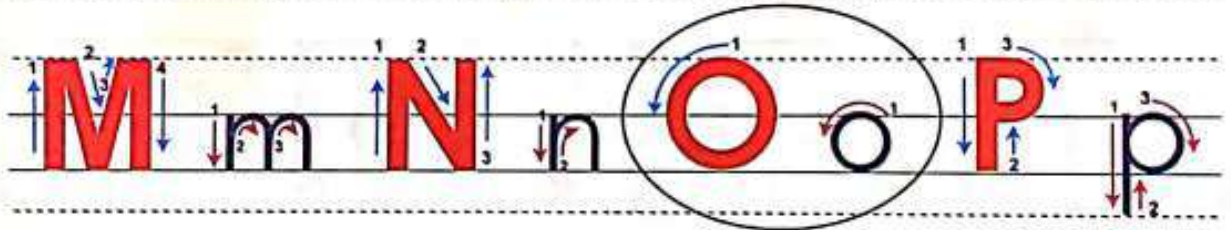


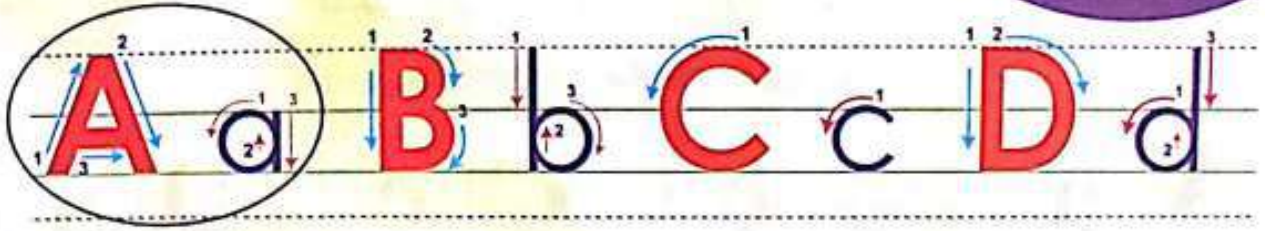
يتم تدريب الطالب على قراءة الحروف بأسمائها ثلاث مرات:

الأولى: كل حرف باسمه (مرة *Capital* ومرة *small*)، مثال: (*A Capital - a small*) وهكذا حتى نهاية الحروف.

الثانية: قراءة سريعة *A B C D* وهكذا حتى نهاية الحروف.

الثالثة: قراءة الحروف كل ثلاثة مرة واحدة قراءة سريعة.

How to write the letters?



ملحوظة (١): لا بد من التفريق بين الحروف الساكنة والمتحركة أثناء قراءة وكتابة الحروف.
 ملحوظة (٢): يتم تدريب الطالب على كيفية كتابة الحروف بالانجليزية من خلال ٣ محاور
 الأول: مكان الحرف على السطرين. الثاني: اتجاه كتابة الحرف. الثالث: مقياس كتابة الحرف.

The Capital letters

مواضع الحروف الكبيرة على السطرين

A B C D E

F G H I J

K L M N

O P Q R

S T U V

W X Y Z

يتم تدريب الطالب على معرفة مكان الحروف الكبيرة (Capital) على السطرين وأنها جميعاً

تُكتب فوق السطرين Capital letters

The small letters?

(مواضع الحروف الصغيرة على السطرين)

I seven up

1 حروف تتجاوز السطرين لأعلى (سبعة حروف)

b d f h k l t

II five down

2 حروف تتجاوز السطرين لأسفل (خمسة حروف)

g j p q y

IV fourteen between

3 حروف تُكْتَبُ بين السطرين (أربعة عشر حرفاً)

a c e i m n o

r s u v w x z

Mr. Adel Magdi
English Teacher




يتم تدريب الطالب على معرفة مجموعات المواضع الثلاثة مع السطرين الحروف الصغيرة

(small letters)


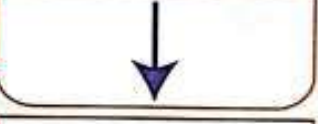


وصف الحرف Description

على المعلم تمهيد الطفل قبل تدريس الوصف عن طريق تعليم وحفظ جدول الأشكال والاشارات التسعة والتي يتم تدريسها في ثلاث مجموعات على ثلاثة أيام؛ مع ربط المجموعة الأولى بالاتجاهات، وأيضًا ربط المجموعة الثالثة بالاتجاهات.

1 مجموعة الخطوط (Lines)

| | | |
|---------|-----------------|---|
| خط رأسي | Vertical line |  |
| خط مائل | Slanting line |  |
| خط أفقي | Horizontal line |  |

2 مجموعة الاتجاهات (Directions)

| | | |
|--------|-------|---|
| لأعلى | Up |  |
| لأسفل | Down |  |
| لليمين | Right |  |
| ليسار | Left |  |

3 مجموعة الدوائر (Circles)

| | | |
|-----------|---------------|---|
| دائرة | Circle |  |
| نصف دائرة | Semi - Circle |  |

وصف الحرف Description

| الحرف | أجزاء الوصف | نشيد الوصف | الحرف | أجزاء الوصف | نشيد الوصف |
|-------------------------|-------------|---|-----------------------|-------------|---|
| A A . Capital | | (1) up slanting line (2) down slanting line (3) horizontal line | a a . small | | (1) right semi-circle (2) down vertical line |
| B B . Capital | | (1) down vertical line (2) left semi-circle (3) left semi-circle | b b . small | | (1) down vertical line (2) left semi circle |
| C C . capital | | big semi-circle | c C . small | | small semi-circle |
| D D Capital | | (1) down vertical line (2) left semi circle | d d Small | | (1) small semi circle (2) down vertical line |
| E E Capital | | (1) down vertical line (2) horizontal line (3) small horizontal line (4) horizontal line | e e small | | (1) right semi circle (2) small horizontal line |
| F F Capital | | (1) down vertical line (2) horizontal line (3) horizontal line | f f small | | (1) down vertical line (2) Down semi-circle (3) horizontal line |
| G G Capital | | (1) Right semi-circle (2) Left horizontal line | g g small | | (1) Right small semi-circle (2) vertical line up semi-circle |


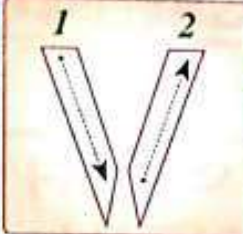

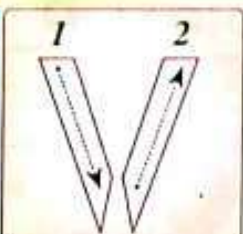

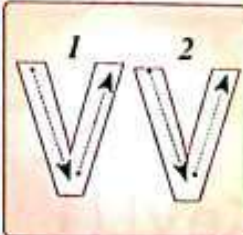



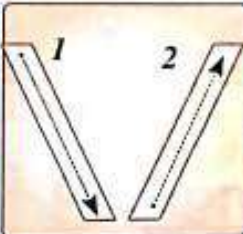


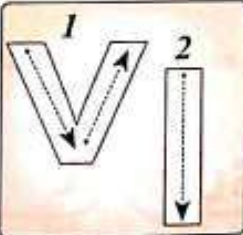

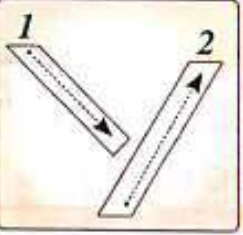

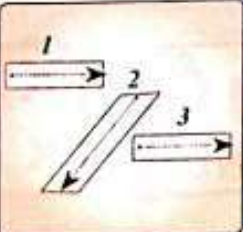

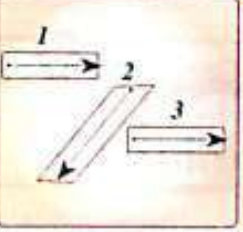
وصف الحرف Description

| الحرف | أجزاء الوصف | نشيد الوصف | الحرف | أجزاء الوصف | نشيد الوصف |
|------------------|-------------|--|----------------|-------------|--|
| H Capital | | (1) down vertical line (2) down vertical line (2) Right horizontal line | h small | | (1) down vertical line (2) Right semi-circle |
| I Capital | | (1) down vertical line (2) Right horizontal line (3) Right horizontal line | i small | | (1) down vertical line and a dot |
| J Capital | | (1) down vertical line up semi-circle (2) Small horizontal line | j small | | (1) vertical line semi-circle and dot |
| K Capital | | (1) down vertical line (2) slanting line (3) slanting line | k small | | (1) down vertical line (2) small slanting line (3) small slanting line |
| L capital | | (1) down vertical line (2) Right horizontal line | l small | | (1) down vertical line |
| M capital | | (1) up vertical line (2) down slanting line (3) upsanting line (4) down slanting line | m small | | (1) down vertical line (2) down semi-circle (3) down semi-circle |
| N capital | | (1) up vertical line (2) down slanting line (3) down vertical line | n small | | (1) down vertical line (2) down semi-circle |

وصف الحرف Description

| الحرف | أجزاء الوصف | نشيد الوصف | الحرف | أجزاء الوصف | نشيد الوصف |
|---------------------|-------------|--|-------------------|-------------|---|
| O Capital | | full circle | o small | | Small circle |
| P Capital | | (1) down vertical line (2) Left semi-circle | p small | | (1) down vertical line (2) Left semi-circle |
| Q Capital | | (1) circle (2) slanting line | q small | | (1) Right semi-circle (2) down vertical line |
| R capital | | (1) down vertical line (2) semi-circle (3) slanting line | r small | | (1) down vertical line (2) Small semi-circle |
| S Capital | | (1) right semi-circle (2) left semi-circle | s Small | | (1) right semi-circle (2) left semi-circle |
| T Capital | | (1) down vertical line (2) horizontal line | t small | | (1) down vertical line (2) horizontal line (3) up semi-circle |
| U Capital | | (1) up semi-circle | u small | | (1) «L» Capital (2) «l» small |












وصف الحرف Description

| الحرف | أجزاء الوصف | نشيد الوصف | الحرف | أجزاء الوصف | نشيد الوصف |
|--|---|--|--|--|---|
|  V Capital |  | (1) down slanting line (2) up slanting line |  v small |  | (1) down slanting line (2) up slanting line |
|  W Capital |  | (1) V capital (2) V capital |  w small |  | (1) v small (2) v small |
|  X Capital |  | (1) down slanting line (2) up slanting line |  x small | | (1) small slanting line (2) small slanting line |
|  Y Capital |  | (1) V letter (2) down vertical line |  y small |  | (1) small slanting line (2) slanting line |
|  Z Capital |  | (1) Right horizontal line (2) down slanting line (2) Right horizontal line |  z small |  | (1) small horizontal line (2) slanting line (2) small horizontal line |

Mr. Adel Magdi
English Teacher

الأصوات الساكنة (Consonant Sounds)

لوحة الحروف بالصوت

| | | | |
|--|--|---|--|
| A is for  a Apple | B is for  b Ball | C is for قطة c Cat | D is for عابدة d Doll |
| E is for  e Egg | F is for سمكة f Fish | G is for بنت g Girl | H is for دجاجة h Hen |
| I is for حشرة i Insect | J is for  j Juice | K is for  k Key | L is for أسد l lion |
| M is for قرد m Monkey | N is for  n Nest | O is for  o Orange | P is for  p Pen |
| Q is for ملكة q Queen | R is for أرنب r Rabbit | S is for  s Sun | T is for  t Tree |
| U is for  u Umbrella | V is for  v Van | W is for  w Watch | X is for ثعلب x Fox |
| Y is for  y Yellow | Z is for حديقة حيوان z Zoo | | |

يتم قراءة اللوحة يوميًا (أكثر من مرة في اليوم) والثانية بالصوت فقط، وهذا بديلية كل حصة (Phonics).

(Consonant Sounds Rhyme) نشيد الأصوات الساكنة

A a is for **apple**. a. a. a. **apple**



B b is for **ball**. b. b. b. **ball**



C c is for **cat**. c. c. c. **cat** قطة

D d is for **doll**. d. d. d. **doll** عروسة

E e is for **egg**. e. e. e. **egg**



F f is for **fish**. f. f. f. **fish** سمكة

G g is for **girl**. g. g. g. **girl** بنت

H h is for **hen**. h. h. h. **hen** دجاجة

I i is for **insect**. i. i. i. **insect** حشرة

J j is for **juice**. j. j. j. **juice** عصير

K k is for **key**. k. k. k. **key**



L l is for **lion**. l. l. l. **lion** أسد

M m is for **monkey**. m. m. m. **monkey** قرد

N n is for **nest**. n. n. n. **nest** 

O o is for **orange**. o. o. o. **orange** 

P p is for **pen**. p. p. p. **pen** 

Q q is for **queen**. q. q. q. **queen** ^{ملكة}

R r is for **rabbit**. r. r. r. **rabbit** ^{أرنب}

S s is for **sun**. s. s. s. **sun** 

T t is for **tree**. t. t. t. **tree**. 

U u is for **umbrella**. u. u. u. **umbrella** 

V v is for **van**. v. v. v. **van**. 

W w is for **watch**. w. w. w. **watch** 

X x is for **fox**. x. x. x. **fox**. ^{ثعلب}

Y y is for **yellow**. y. y. y. **yellow** 

Z z is for **zoo**. z. z. z. **ZOO**. ^{حديقة حيوان}

جمال التهجي والمعاشية

Weak: 1

Ant on the **a**pple a, a, a.

Arm, **a**rm a, a, a.

نملة



Boy on the **b**us b, b, b.

Bird, **b**ird b, b, b.

ولد



Cat on the **c**ar c, c, c.

Cake, **c**ake c, c, c.

قطة



Doll on the **d**onkey d, d, d.

Dog, **d**og d, d, d.

عروسة

حصار

Stand up.

Sit down.

Weak: 2

Eight on the **e**gg e, e, e.

Elephant, **e**lephant e, e, e.



Fan on the **f**ish f, f, f.

Farmer, **f**armer f, f, f.



سمكة

Goat in the **g**arden g, g, g.

Garden, **g**arden g, g, g.

عذرة



Horse in the **h**ouse h, h, h.

Hen, **h**en h, h, h.

حصان



What's your name?

I' m

جمل التهجي والمعاشة

Weak: 3

Ink on the insect **i, i, i.**

In, in **i, i, i.**



Jeans on the jacket **j, j, j.**

Jar, jar **j, j, j.**



Key on the kite **k, k, k.**

King, king **k, k, k.**



Lizard on the leaf **l, l, l.**

Lemon, lemon **l, l, l.**



How old are you?

I'm five.

Weak: 4

Mouse on the moon **m, m, m.**

Monkey, monkey **m, m, m.**



Numbers in the net **n, n, n.**

Necklace, necklace **n, n, n.**



Ox in the office **o, o, o.**

Orange, orange **o, o, o.**



Puppy in the popcorn **p, p, p.**

Pen, pen **p, p, p.**



I like ice - cream. And you?

Weak: 5

جمال التهجي والمعاشية

Question mark on the **q**, **q**, **q**.

Question mark on the **q**, **q**, **q**.



Rabbit on the **r**, **r**, **r**.

Ruler, **r**, **r**, **r**.



Sailboat in the **s**, **s**, **s**.

Sun, **s**, **s**, **s**.



Tea on the **t**, **t**, **t**.

Telephone, **t**, **t**, **t**.



Open the door.

Close the door.

Weak: 6

Umbrella **u**, **u**, **u**.

Upsidedown **u**, **u**, **u**.



Vase on the **v**, **v**, **v**.

Vest, **v**, **v**, **v**.



Watch on the **w**, **w**, **w**.

Window, **w**, **w**, **w**.



Fox in the **x**, **x**, **x**.

Box, **x**, **x**, **x**.



Yellow on the **y**, **y**, **y**.

Yo-yo, **y**, **y**, **y**.



Zero in the **z**, **z**, **z**.

Zoo, **z**, **z**, **z**.



I eat rice and you?

bread.

الأصوات المتشابهة

Listen, notica and repeat:

(Bb)(Pp) words

bin

سلة

pin

دبوس

book

كتاب

pizza

بيتزا

boy

ولد

pencil

قلم رصاص

(Bb)(Pp) words

bag

حقيبة

piano

بيانوا

bell

جرس

pot

وعاء

bird

طائر

pen

قلم جاف

Listen, notica and repeat:

(Gg)(Kk) words

girl

فتاة

key

مفتاح

goat

عنزة

king

ملك

gum

لبان

kiss

قبلة

(Gg)(Kk) words

go

اذهب

kite

طائرة ورقية

game

لعبة

kitten

قطعة صغيرة

garden

حديقة

kick

ركلة

يقوم المعلم بقراءة كلمة من كل حرفين متشابهين مع توضيح الفرق بين النطقين حتى يلاحظ الطالب الفرق بين النطق مع توضيح الفرق في النطق، وهكذا مع باقي الحروف.

Listen, notica and repeat:

(Mm)(Nn) words

mop

ممسحة

net

شبكة

milk

حليب

nap

قيلولة

mat

سجادة

nut

بندق

(Mm)(Nn) words

moon

قمر

nest

عش

money

نقود

nose

أنف

mouse

فأر

nurse

ممرضة

Listen, notica and repeat:

(Dd)(Tt) words

doll

دمية

ten

١٠

dog

كلب

tea

شاي

duck

بطة

tree

شجرة

(Dd)(Tt) words

desk

مكتب

teacher

مدرس

door

باب

table

تربيضة

donkey

حمار

tiger

نمر

Listen, notica and repeat:

(Hh)(Ww) words

hen watch

دجاجة

ساعة

hand water

يد

ماء

horse woman

حصان

إمرأة

(Hh)(Ww) words

house wall

منزل

جدار

hair whale

شعر

حوت

heart window

قلب

شباك

Listen, notica and repeat:

(Ff)(Vv) words

fan van

مروحة

سيارة فان

fox vase

ثعلب

فأزة

fat vet

سمين

طبيب بيطري

(Ff)(Vv) words

feet veil

قدمان

طائرة ورقية

fire violin

نار

آلة الكمان

fish video

سمكة

فيديو

الأصوات المتحركة

تمثل

الشكلات في اللغة


العربية مثل:

بَا = ba

مِي = mee

دُو = do

الحروف المتحركة



الأصوات الساكنة

تمثل

الحروف في اللغة

العربية مثل:

س = S

د = d

الوحدة الأولى
حالات حرفالوحدة الثانية
حالات حرفالوحدة الثالثة
حالات حرفالوحدة الرابعة
حالات حرفالوحدة الخامسة
حالات حرف

- لاحظ:
- 1) الحروف المتحركة تقوم بدور الحركات مثل: (الفتح، الكسر، الضم).
 - 2) تقوم أيضا بدور حرف المد مثل: (المد بالألف، المد بالياء، المد بالواو).
 - 3) عدد الأصوات المتحركة هو عشرون صوتا، منها سبع أصوات قصيرة وخمس أصوات طويلة، وثمانية أصوات مدغمة. (Diphthongs) (long vowels) (Short vowels)

(مكونات حصة قراءة الأصوات المتحركة) (Phonics)

- 1- التهيئة.
- 2- خطوات الشرح الخمسة:
الأولى: عرض الحرف الساكن منفرداً أولاً، والسؤال عن صوته.
الثانية: أ) تكوين عمود مقاطع. ب) قراءة العمود قراءة سريعة.
الثالثة: تكوين كلمة.
الرابعة: القراءة السريعة، والسؤال عن: أ) اسم القاعدة. ب) كيفية النطق.
الخامسة: الإملاء (إملاء الكلمات بعد مسحها من على السبورة).
- 3- واجب الحصة.
- 4- واجب المنزل.

حالات حرف A

القاعدة الأولى

ساكن + a

تنتقل

ألف مرقق

الرمز الصوتي

/æ/

Listen and repeat :

| حرف | مقطع | كلمة |
|-----|------|------|
| b | ba | bag |
| c | ca | can |
| d | da | dad |
| f | fa | fan |
| m | ma | man |
| m | ma | map |

Read these words:

| | | |
|-----|-----|-----|
| ant | fan | map |
| cat | hat | fat |
| dad | man | van |
| dam | rat | mat |

القاعدة الثانية

a + r

تنتقل

ألف مفخم

الرمز الصوتي

/ɑ:/

Listen and repeat :

| مقطع | كلمة |
|------|------|
| ar | bar |
| ar | jar |
| ar | far |
| ar | yard |
| ar | farm |

Read these words:

| | | |
|------|------|------|
| arm | jam | car |
| hand | jar | ant |
| park | art | yard |
| sat | mark | dam |
| hard | can | star |

Review

Listen and Read :

| حرف | مقطع | كلمة | مقطع | كلمة |
|-----|------|------|------|------|
| b | ba | bag | ar | bar |
| c | ca | can | ar | jar |
| d | da | dad | ar | far |
| f | fa | fan | ar | car |
| m | ma | man | ar | yard |
| m | ma | map | ar | farm |

Read these words:

| | | | | |
|------|------|------|------|-----|
| dad | cat | can | car | art |
| man | far | jar | jam | map |
| fat | mark | star | hard | sat |
| park | dam | yard | man | fan |

القاعدة الثالثة

الرمز الصوتي

a + ll

تنطق

ضمة

/ɔ:/

Listen and repeat :

Read these words:

| مقطع | كلمة |
|------|-------|
| all | call |
| all | tall |
| all | ball |
| all | mall |
| all | small |

| | | |
|------|-------|------|
| ball | star | jam |
| cat | part | call |
| mat | small | mark |
| tall | hand | hall |
| rat | mall | farm |

القاعدة الرابعة

الرمز الصوتي

a + w

تنطق

ضمة

/ɔ:/

Listen and repeat :

Read these words:

| مقطع | كلمة |
|------|------|
| aw | paw |
| aw | jaw |
| aw | law |
| aw | draw |
| aw | jaw |

| | | |
|------|-------|------|
| paw | call | jaw |
| map | draw | mall |
| rat | cat | car |
| jar | small | law |
| draw | ball | dark |

لاحظ: الحالة الثالثة والرابعة والخامسة والسادسة من حالات حرف (A) جميعها تنطق بصوت واحد وهو (الضمة).

القاعدة الخامسة

w + a

تنطق →

ضمة

الرمز الصوتي

ا: و

Listen and repeat :

Read these words:

| مقطع | كلمة |
|------|-------|
| wa | war |
| wa | watch |
| wa | wall |
| wa | wash |
| wa | war |

| | | |
|------|-------|-------|
| war | bat | car |
| jar | draw | mall |
| mark | wash | mat |
| rat | small | law |
| part | tall | watch |

القاعدة السادسة

a + u

تنطق →

ضمة

الرمز الصوتي

ا: و

Listen and repeat :

Read these words:

| مقطع | كلمة |
|------|--------|
| au | august |
| au | audio |
| au | autumn |
| au | sauce |
| au | august |

| | | |
|-------|------|--------|
| audio | cat | part |
| tall | war | august |
| paw | far | draw |
| jar | fan | small |
| mat | mall | sauce |

لاحظ: الحالة الثالثة والرابعة والخامسة والسادسة من حالات حرف (A) جميعها تنطق بصوت واحد وهو (الضمة).

Review

I Read these words:

| | | | | |
|-------|-------|--------|-------|-------|
| van | war | far | mat | dark |
| grass | bar | hand | map | hat |
| yard | audio | arm | grass | hard |
| fan | paw | autumn | mall | ram |
| tall | happy | wall | hat | jam |
| wash | car | jaw | hand | farm |
| map | has | sauce | watch | rat |
| yard | augst | van | am | audio |

II Read the Following sentences:

I am tall.

It is dark.

I am sad.

My bag is small.



ملحوظة: لا بد من ضبط النطق لجميع الكلمات بصورة صحيحة حتى يتعود الطالب من البداية على النطق الصحيح.

القاعدة السابعة

a ساكن e

e يترجع حرف a لاسمه أو لأصله

الرمز الصوتي

/ei/

Listen and repeat :

| مقطع | مقطع | كلمة |
|------|------|------|
| ak | ake | cake |
| at | ate | rate |
| ak | ake | make |
| am | ame | game |
| at | ate | fate |
| ak | ake | take |

Read these words:

| | | |
|-------|-------|------|
| take | war | part |
| audio | star | lake |
| watch | make | paw |
| call | wash | vase |
| paw | small | have |

لاحظ أن: كلمتي (vase , have) شواذ عن القاعدة.

القاعدة الثامنة

a + i

i يترجع حرف a لاسمه أو لأصله

الرمز الصوتي

/ei/

Listen and repeat :

| مقطع | كلمة |
|------|-------|
| ai | hair |
| ai | fair |
| ai | pail |
| ai | rain |
| ai | train |

Read these Words:

| | | |
|--------|------|--------|
| train | map | take |
| small | war | pail |
| Park | fat | august |
| hair | rain | audio |
| autumn | wash | water |

لاحظ: الحالات السابعة والثامنة والتاسعة، تنطق مثل الألف (ينطق حرف a باسمه وليس بصوته) (أي لها نفس الصوت).
[٢] حالات بصوت واحد (أي لها نفس الصوت).

القاعدة التاسعة

a + y

لا يترجع حرف a لاسمه أو لأصله

الرمز الصوتي

/ei/

Listen and repeat :

| مقطع | كلمة |
|------|------|
| ay | ray |
| ay | say |
| ay | way |
| ay | pray |
| ay | may |

Read these words:

| | | |
|--------|-------|------|
| say | rain | farm |
| autumn | hand | game |
| face | play | paw |
| hair | war | mail |
| wall | sauce | pray |

Read the follownig sentences:

I play game.

My hair is black.

I play in the park.

I have a car.

Read these words:

| | | |
|------|--------|------|
| mail | farm | say |
| cake | train | cat |
| pray | small | fair |
| lake | august | made |

Mr. Adel Magdi
English Teacher

Review

مراجعة على
حالات حرف A

Read these words:

1

/æ/

cat

rat

mat

jam

dam

ram

man

van

fan

map

2

/ɑ:/

bar

car

jar

far

park

mark

farm

star

part

dark

3

/ɔ:/

war

jaw

paw

tall

call

mall

august

autumn

audio

small

4

/ei/

cake

make

lake

say

ray

way

nail

mail

sail

plane

على الطالب قراءة الكلمات مرتين الأولى: رأسياً والثانية: أفقياً

حالات حرف E

القاعدة الأولى

ساكن + e

تنطق

كسرة خفيفة

الرمز الصوتي

/e/

Listen and repeat :

| حرف | مقطع | كلمة |
|-----|------|------|
| b | be | bed |
| m | me | met |
| t | te | ten |
| l | le | leg |
| r | re | red |

Read these words:

| | | |
|-------|-------|-------|
| shark | egg | ten |
| tail | audio | pray |
| draw | page | mail |
| fat | gray | stamp |
| save | man | leg |

لاحظ: نطق كلمة: (page) فيها إشمام حرف الدال

القاعدة الثانية

e + e

تنطق

مد بالياء

الرمز الصوتي

/i:/

Listen and repeat :

| مقطع | مقطع | كلمة |
|------|------|-------|
| fe | fee | feed |
| me | mee | meet |
| se | see | seed |
| pe | pee | speed |
| re | ree | free |

Read these words:

| | | |
|-------|-------|--------|
| see | net | desk |
| tree | wall | cat |
| place | bed | autumn |
| feed | speed | make |
| hen | red | nail |

Review

Read these words:

meet

war

cake

bed

tall

make

jam

feed

park

train

hen

have

feet

sauce

hand

drak

audio

mall

red

jaw

watch

ten

van

free

vase

farm

see

paw

leg

august

say

wall

small

speed

draw

take

autumn

net

ram

tree

pray

nail

mail

vet

rain

القاعدة الثالثة

الرمز الصوتي

e + a

تسطر

مد بالياء

/i:/

Listen and repeat :

Read these words:

| مقطع | مقطع | كلمة |
|------|------|------|
| me | mea | meat |
| le | lea | leaf |
| he | hea | heat |
| se | sea | sea |

| | | |
|-------|------|-------|
| fead | feed | water |
| meat | call | farm |
| war | seat | watch |
| train | law | head |
| wash | rain | bread |

القاعدة الرابعة

الرمز الصوتي

e → ساكن → متحرك

e يترجع الحرف المتحرك
لاسمه / لأصله

/-/

Listen and repeat :

Read these words:

| مقطع | مقطع | كلمة |
|------|------|------|
| at | ate | hate |
| it | ite | bite |
| us | use | fuse |
| ov | ove | dove |
| ub | ube | cube |
| om | hom | home |

| | | |
|------|------|-------|
| bike | meat | head |
| cute | kite | bread |
| have | bear | free |
| vase | five | water |
| star | home | say |

لاحظ: الحالتان الثانية والثالثة تنطق بصوت واحد (مد بالياء).

لاحظ: (head - bread) شواذ لا تنطبق عليها القاعدة.

Review

مراجعة على
حالات حرف E

Read these words:

1

/e/

hen

pen

ten

bed

red

net

vet

met

yet

key

2

/i:/

feed

read

leaf

meat

seat

feet

tree

free

meet

sea

3

/-/

fate

mate

bike

kite

home

bone

cute

cube

dove

fine

على الطالب قراءة الكلمات مرتين، الأولى: طويلاً، والثانية: أفقيًا، لتمكين القواعد.

Review

I Read these words:

| | | | | |
|-------|------|------|------|------|
| Allah | star | tea | tail | home |
| fate | tail | tree | leg | wall |
| hair | red | team | pray | paw |
| nest | arm | met | pen | lake |
| bed | way | seed | vet | pail |
| meet | free | ten | use | farm |
| part | ain | cube | hen | see |

II Read the Following sentences:

I Fly a kite.

My face is small.

I ride a bike.

I met Ali.

I can read.



ملحوظة: لا بد من ضبط النطق لجميع الكلمات بصورة صحيحة حتى يتعود الطالب من البداية على النطق الصحيح.

القاعدة الأولى

I ساكن +

تنطق

كسرة محققة

الرمز الصوتي

/i/

Listen and repeat :

| حرف | مقطع | كلمة |
|-----|------|------|
| b | bi | bit |
| h | hi | hit |
| l | li | lip |
| s | si | sit |
| m | mi | milk |

Read these words:

| | | |
|-------|------|------|
| feed | cap | pray |
| pain | big | draw |
| sauce | call | nest |
| war | meat | free |
| fig | tail | read |

القاعدة الثانية

e ساكن i

e يترجع i لاسمه أو لأصله

الرمز الصوتي

/ai/

Listen and repeat :

| حرف | مقطع | كلمة |
|-----|------|-------|
| ik | ike | like |
| it | ite | kite |
| ic | ice | rice |
| if | ife | life |
| ic | ice | price |

Read these words:

| | | |
|------|------|--------|
| five | nine | car |
| feed | gas | garden |
| bed | dig | gram |
| fig | rice | have |
| feed | hen | vase |

لاحظ: حرف C ينطق كاف إن لم يوجد بعده حرف (y, i, e) وإلا ينطق (سين) وإذا لم يكن بعده شيء ينطق (كاف) أيضًا.

Review

Read these words:

paw

sit

mail

bike

autumn

dark

face

dig

plame

fuse

war

like

draw

read

way

fig

use

august

sin

mike

kite

seet

kit

meet

hair

tree

pray

water

fine

cube

nail

win

hard

read

five

dove

van

small

free

map

Mr. Adel Magdi
English Teacher

القاعدة الثالثة

i + gh

تنطق →

gh يترجع حرف أ
لأصله / لاسمه

الرمز الصوتي

laɪl

Listen and repeat :

| مقطع | كلمة |
|------|--------|
| ight | light |
| ight | right |
| ight | might |
| ight | might |
| ight | flight |

Read these words:

| | | |
|-------|------|-------|
| might | nine | right |
| read | city | law |
| call | rain | van |
| red | meet | mall |
| bite | nest | like |

القاعدة الرابعة

i + r

تنطق →

إمالة

الرمز الصوتي

ɪ3:l

Listen and repeat :

| مقطع | كلمة |
|------|--------|
| ir | sir |
| ir | girl |
| ir | fir |
| ir | bird |
| cir | circle |

Read these words:

| | | |
|-------|-------|--------|
| fire | sir | bird |
| fig | bed | star |
| feed | speak | rabbit |
| place | pen | lizard |
| cat | fire | zeal |

الإمالة: حركة بين الفتحة والكسرة، أي ليست بالفتحة ولا بالكسرة وهي بينهما.

Review

مراجعة على
حالات حرف I

Read these words:

1

/i/

bit

hit

sit

dig

fig

big

pin

sin

win

kit

2

/ai/

bike

like

mike

fight

light

night

kite

site

fine

five

3

/ɜ:/

bird

circle

dirt

dirty

firm

girl

shirt

sir

bird

girl

يقرأ الطالب الكلمات مرتين، الأولى: رأسياً، والثانية: أفقياً.

Review

I Read these words:

| | | | | | |
|--------|-------|--------|--------|-------|------|
| use | key | feed | autumn | call | bit |
| stamp | pen | garden | like | dig | say |
| fate | cat | car | mate | meat | mail |
| girl | far | read | hen | firm | five |
| august | bike | sit | tall | shirt | bed |
| kite | audio | hate | meat | head | vase |
| bird | sauce | ball | ten | bread | have |

II Read the Following sentences:

- I wear a shirt.
- The girl is happy.
- I eat rice.
- I am five years old.
- It is dark at night.

ملحوظة: لا بد من ضبط النطق لجميع الكلمات بصورة صحيحة حتى يتعود الطالب من البداية على النطق الصحيح.

Read and notice:

| الرمز الصوتي /e/ | الرمز الصوتي /i/ |
|------------------------|------------------------|
| e + ساكن كسرة مخففة | i + ساكن كسرة محققة |
| ten | tin |
| pen | pin |
| sex | six |
| set | sit |

القاعدة الأولى

ساكن + 0

تنطق

ضمة

الرمز الصوتي

/d/

Listen and repeat :

Read these words:

| حرف | مقطع | كلمة |
|-----|------|------|
| f | fo | fox |
| d | do | dog |
| h | ho | hot |
| b | bo | box |

| | | |
|------|-------|--------|
| box | wall | august |
| hen | desk | ox |
| draw | bite | read |
| lake | men | seat |
| sir | way | seed |
| dog | six | big |
| nail | water | fair |

القاعدة الثانية

0 + L

تنطق

ضمة مفخمة

الرمز الصوتي

/du/

Listen and repeat :

Read these words:

| مقطع | مقطع | كلمة |
|------|------|------|
| ol | old | gold |
| ol | old | hold |
| ol | old | sold |
| ol | old | fold |

| | | |
|------|-------|------|
| sold | jar | fog |
| girl | might | hold |
| nine | race | cold |
| box | fair | bird |
| lock | light | paw |
| fold | gift | hair |
| wall | head | vase |

لاحظ: القاعدة الثانية والثالثة تنطق بصوت واحد.

القاعدة الثالثة

o ساكن e

o + r

تنطق →

ضممة مفتوحة

الرمز الصوتي

/du/

Listen and repeat :

| مقطع | مقطع | كلمة |
|------|------|------|
| om | ome | home |
| op | ope | rope |
| os | ose | nose |
| ov | ove | dove |

Listen and repeat :

| مقطع | مقطع | كلمة |
|------|------|-------|
| ho | hor | horn |
| co | cor | corn |
| fo | for | force |
| ho | hor | horse |

القاعدة الرابعة

o + o

تنطق →

مد بالواو

الرمز الصوتي

/u:/

Listen and repeat :

| مقطع | مقطع | كلمة |
|------|------|------|
| bo | boo | boot |
| zo | zoo | zoo |
| ro | roo | room |
| mo | moo | moon |
| to | too | tool |

Read these words:

| | | |
|--------|-------|--------|
| hose | moon | gold |
| horn | force | dove |
| kite | rope | home |
| circle | bone | monkey |
| tea | key | corn |
| nail | horse | face |
| star | seed | pray |

القاعدة الخامسة

نوع الصوت

o + o

تتصلب

ضمة شاذة

/u/

Listen and repeat :

book

took

cook

good

look

hook

foot

wood

Read these words:

wood

fan

nest

flight

moon

hold

nose

sold

nest

meat

door

snake

hose

hook

good

kite

snake

lemon

right

top

train

هذه الكلمات تشبه قاعدة (o+o) قاعدة مد بالواو ولكنها تنطق ضمة قصيرة كأنها حرف واحد (شاذة)

Review

Read these words:

key

ice-cream

rope

august

moon

good

ear

lizard

nest

book

nail

care

horse

wood

kite

milk

top

cold

red

hook

pray

light

team

look

august

ملحوظة: كلمات القاعدة الخامسة وعددهم ٨ كلمات، يتم حفظهم بالاسم.

القاعدة السادسة

الرمز الصوتي

o + u → **تنطق** → **(ءاو)** **/au/**

Listen and repeat :

| حرف | مقطع | كلمة |
|-----|------|-------|
| o | ou | out |
| m | mou | mouse |
| h | hou | house |
| r | rou | round |
| s | sou | sound |

Read these words:

| | | |
|-------|--------|-------|
| out | fire | wall |
| zoo | dove | save |
| audio | tail | arm |
| bag | got | bed |
| look | sit | good |
| say | noodle | house |
| read | sound | zoom |

القاعدة السابعة

الرمز الصوتي

o + w → **تنطق** → **(ءاو)** **/au/**

Listen and repeat :

| حرف | مقطع | كلمة |
|-----|------|-------|
| r | row | brown |
| g | gow | gown |
| t | tow | town |
| d | dow | down |

Read these words:

| | | |
|-------|------|--------|
| door | fair | town |
| down | big | war |
| five | feet | sold |
| ray | read | mall |
| feed | zoo | ten |
| night | bear | tree |
| paw | bike | school |

ملحوظة: (١) (o+u , o+w) تنطق (ناؤ) مثل مد بدل بالألف إذا كانت وسط الكلمة. (٢) فإذا كانت في آخر الكلمة تنطق باسمها مثل: (low - slow) (حالة o+w آخر الكلمة). (٣) إذا جاء بعدها حرف (A) فإنها تنطق باسمها أيضا مثل: (goat - boat).

Review

I Read these words:

| | | | | |
|--------|-------|-------|-------|--------|
| pound | fox | clown | yet | room |
| flower | house | light | pray | took |
| book | hook | room | cow | ear |
| tool | goat | hoot | look | autumn |
| dove | home | found | tea | round |
| stamp | night | key | snake | nose |

II Read the following sentences:

The house is big.

She wears a gown.

It is a town.

I am good.

Look at me.

I read a book.



القاعدة الثامنة

الرمز الصوتي

o + y

تنطق →

أوي

/ɔɪ/

Listen and repeat :

Read these words:

| مقطع | كلمة |
|------|------|
| oy | boy |
| oy | soy |
| oy | toy |
| oy | joy |

| | | |
|-------|--------|-------|
| hope | cook | five |
| rock | firm | pray |
| light | read | tea |
| hen | circle | fish |
| fate | tree | cake |
| mike | rose | small |
| sold | shirt | down |

القاعدة التاسعة

الرمز الصوتي

o + i

تنطق →

أوي

/ɔɪ/

Listen and repeat :

Read these words:

| مقطع | كلمة |
|------|------|
| oi | boil |
| oi | coin |
| oi | foil |
| oi | soil |

| | | |
|------|-------|--------|
| joy | toy | seed |
| gold | nail | dig |
| pain | right | sauce |
| bane | room | tea |
| gold | wash | farm |
| car | book | point |
| pen | say | circle |

ملحوظة: القاعدة الثامنة والتاسعة تنطق بصوت واحد (أوي)، مثل مد بدل بالواو.

Review

مراجعة على
0 حالات حرف

Read these words:

| 1 | 2 | 3 | 4 | 5 | 6 |
|------|-------|--------|------|-------|------|
| /ɒ/ | /ɔ:/ | /u:/ | /ʊ/ | /aʊ/ | /ɔɪ/ |
| ox | bold | boot | book | out | oil |
| fox | cold | root | cook | mouse | boil |
| box | fold | food | look | brown | foil |
| hot | home | moon | foot | town | coin |
| pot | nose | room | hook | gown | boy |
| got | bone | zoo | took | pound | roy |
| rock | gold | school | good | found | joy |
| sock | horse | noodle | wood | count | soy |
| lock | dove | moose | took | house | toy |

يقوم الطالب بقراءة الكلمات مرتين، الأولى: رأسياً، والثانية: أفقياً.

Review

I Read these words:

| | | | | | |
|--------|-------|------|-------|--------|--------|
| kite | star | out | boot | boil | book |
| garden | cook | ear | gold | look | feet |
| box | pound | dirt | horse | cute | found |
| foot | coin | dove | room | flight | school |
| nest | pot | hit | lock | lemon | king |
| joy | mail | wood | have | food | took |
| town | meat | pray | vase | space | fate |

II Read the following sentences:

He is a boy.

Point to the door.

I go to school.

I can see the moon.

I sold a car.



القاعدة الأولى

الرمز الصوتي

ساكن + u

تنطق

فتحة مضخمة

ا

Listen and repeat :

| حرف | مقطع | كلمة |
|-----|------|------|
| s | su | sun |
| m | mu | mug |
| g | gu | gun |
| r | ru | run |
| c | cu | cup |

Read these words:

| | | |
|--------|--------|--------|
| gun | war | good |
| noodle | count | mail |
| feet | mug | paw |
| like | cut | mark |
| hair | zoo | dig |
| cup | orange | dark |
| mouse | fat | garden |

القاعدة الثانية

الرمز الصوتي

في آخر الكلمة + e

تنطق

مد بالواو

/ u: /

Listen and repeat :

| مقطع | كلمة |
|------|------|
| lue | blue |
| rue | true |
| lue | clue |
| lue | glue |

Read these words:

| | | |
|------|-------|-------|
| sun | home | town |
| feet | root | park |
| book | true | wash |
| dug | rope | gun |
| clue | bed | rat |
| coin | hope | sun |
| fold | shirt | house |

Review

Read these words:

boil

dove

sun

cold

blue

horse

room

hot

book

coin

orange

cook

mug

zoom

way

clue

boy

look

ray

true

moon

got

gun

foot

garden

rum

hook

fold

glue

took

fold

good

school

took

cup

town

cut

fox

wood

pound

Mr. Adel Magdi
English Teacher

القاعدة الثالثة

e ساكن u

تنطق

ك بترجع حرف لا لاسمه
او لأصلة

الرمز الصوتي

/ju: /

Listen and repeat :

| مقطع | مقطع | كلمة |
|------|------|------|
| us | use | fuse |
| ug | uge | huge |
| ub | ube | cube |
| um | ume | fume |

Read these words:

| | | |
|-------|--------|-------|
| six | zoo | lock |
| door | box | hut |
| golf | flower | crown |
| mouse | hope | house |
| nine | cube | zoom |
| huge | horse | farm |
| run | rope | take |

القاعدة الرابعة

u + r

تنطق

إمالة

الرمز الصوتي

/ɜ: /

Listen and repeat :

| مقطع | كلمة |
|------|-------|
| ur | burn |
| ur | fur |
| ur | turn |
| ur | curve |
| ur | nurse |

Read these words:

| | | |
|--------|-------|-------|
| turtle | purse | cook |
| fail | cut | farm |
| five | fur | curve |
| feed | turn | fate |
| pure | mug | nurse |
| shirt | soy | bird |
| ten | use | oil |

ملحوظة: (1) (e ساكن u) (e) بترجع حرف (u) لاسمه/ لأصلة، مثل: (pure, fure).

ملحوظة: (2) (e) أكثر من ساكن (u) (e) لا ترجع حرف (u) لأصلة، مثل: (nurse, curve).

القاعدة الخامسة

كلمات شاذة

تنتقل

ضمة

الرمز الصوتي

/u/

Listen and repeat :

Read these words:

Put

pull

full

tour

year

nurse

head

bread

full

hut

garden

got

late

pull

wash

like

orange

tour

turn

curve

vase

cow

part

rug

have

bed

house

sun

true

table

brown

mouse

Read the following sentences:

Turn right.

She is a nurse.

It is a turtle.

He is huge.

I use a pencil.

Put the key on the table.



Read these words:

1

/ʌ/

bun

gun

sun

hut

cut

shut

rug

mug

fun

2

/u:/

blue

glue

true

clue

5

/ʊ/

put

pull

full

tour

3

/ɜ:/

burn

turn

nurse

purse

curve

fur

furl

turtle

turn

4

/ju:/

cube

tube

use

fuse

fume

huge

pure

cure

fure

يقوم الطالب بقراءة الكلمات مرتين،

الأولى: رأسياً، والثانية: أفقياً.

compound sounds الأصوات المركبة

⊙ في هذا الجزء من السلسلة نتناول فيه ثلاثة أجزاء وهي:

I

1- الأصوات المركبة **Compound Sounds**

- وهي عبارة عن حروف تأتي مع بعضها البعض لتكون صوتاً آخر مثل:

(sh.ch.ph.gh.th.ck)

II

2- الحروف الصامتة **Silent letters**

هناك بعض الحروف في اللغة الإنجليزية تكتب لكنها لا تنطق مثل:

(K. L. B. H.) (Knife - Half - Comb - Hour)

III

3- مقاطع ساكنة **Consonant Blends**

وهي عبارة عن بعض الحروف التي ترتبط معاً في كثير من الكلمات مثل:

(br - gr - sm)

(مكونات حصة الأصوات المركبة)

1- التهيئة.

2- خطوات الشرح الأربعة:

1- قراءة المقطع منفرداً مع ترديد التلاميذ له كثيراً حتى يجيدوه جيداً.

2- قراءة المقطع داخل كل كلمة حتى يتم التدريب عليه جيداً مع التركيز على المقطع.

3- قراءة الكلمات داخل أنشودة مع التركيز على صوت المقطع.

4- تكوين جمل بها كلمات تمثل صوت المقطع وفتح باب الإبداع للتلاميذ مع مساعدة


المعلم له في تكوين هذه الجمل الهامة.

3- واجب الحصة.

4- واجب المنزل.

لاحظ: عدد الأصوات المركبة (١٠). عدد الحروف الصامتة (٤). عدد المقاطع الساكنة (١٢).

لمعرفة الشرح التفصيل يرجى الرجوع إلى دليل المعلم أو الاتصال بهاتف أو واتس: ٠١١١٢٨٤٣٦٦٣

I The sound is /ʃ/ as in (**shirt**) 

II Listen and repeat :

shark

سمكة القرش

ship

سفينة

shop

متجر

shelf

رف

fish

سمكة

sheep

خروف

shoes

حذاء

shorts

شورت

shock

صدمة

dish

طبق

III Listen and sing along:

Fish in the **ship**, **sh,sh,sh**.

Shark, **shark**, **sh,sh,sh**.

I The sound is /tʃ/ as in (**chair**) 

II Listen and repeat :

chicken

دجاجة

cheese

جبنة

chips

شيبسي

child

طفل

watch

ساعد يد

chuff

صوت المحرك

choose

اختار

chat

دردشة

match

وصل

ostrich

نعامة

III Listen and sing along:

Child on the **chair**, **ch,ch,ch**.

watch, **watch**, **ch,ch,ch**.

لاحظ مقطع (sh) ينطق (ش) في اللغة العربية. لاحظ مقطع (ch) ينطق (تش) في اللغة العربية.

Let's talk:

I eat

fish
grapes
potato
apples

سمكة

عنب

بطاطس

تفاح

I have a

watch
pen
table
bag

ساعة

قلم

منضدة

حقيبة

I sit on a

chair
bench
desk
Seat

كرسي

مقعد

درج

مقعد

يقوم المعلم بقراءة الجملة الأولى من المثال رقم (١)، ويقوم الطلاب بعده بقراءة جملة مع توضيح المعنى.
مثال: بقرا المعلم (*I eat fish*) مع توضيح معناها، وبعدها يقرأ كل واحد من الطلاب،، وهكذا مع المثال رقم (٢) و (٣).

Review

I Read:

1- Shop

2- Fish

3- Chicken

4- Watch

II Read these words:

ant

insect

gun

fish

car

arm

ink

hot

eat

cow

book

jar

goat

equal

doll

boy

III Circle the odd one:

ضع دائرة حول الكلمة المختلفة:

1) Fish ship chips .

2) Cheese Chicken Shop .

V Let's talk:

Good Morning.

صباح الخير (قبل الظهر).

Good afternoon.

مساء الخير (بعد الظهر).

Good evening.

مساء الخير (بعد المغرب).

Good night.

نصبح على خير (ليلًا).

يتم عمل محادثة بين طالبين، الأول يسأل والثاني يجيب، ويبدأ المعلم بنفسه، حتى يتعلم الطالب أداء التحية.

I The sound is / θ / as in (**three**) : تنطق: ثه

II Listen and repeat :

three **thin** **think** **throw** **mouth**

٣

نحيف

يفكر

يلقي

فم

thank **thirsty** **thing** **south** **tooth**

الشكر

عطشان

شيء

جنوب

سنة

III Listen and sing along:

Tooth in the mouth, th,th,th.

Three , three , th,th,th.

I The sound is / ð / as in (**father**) : تنطق: ذه

II Listen and repeat :

father **mother** **feather** **leather** **weather**

أب

أم

ريشة

جلد

طقس

together **there** **this** **with** **the**

معًا

هناك

هذا

مع

ال

III Listen and sing along:

father and **mother** , th, th, th.

leather , **leather** , th, th, th.

لاحظ مقطع (the) ينطق (ذه) أو (ثه) في اللغة العربية.

Review

Let's talk:

I This is my....

father
mother
sister
brother

II That is a....

father
mother
feather
bird

III I am

thin
cold
hot
big

V I throw a.....

ball
hat
bag
book

Review

I Read:

1- Ship

2- Chips

3- Thin

4- Father

II Read these words:

cat

fate

bit

mate

tall

hit

way

lake

nail

seed

bar

car

hen

take

tail

pen

III Circle the odd one:

1) thin three father .

2) ship chips Shop .

3) chicken cheese fish .

V Let's talk:

Good Morning.

صباح الخير (قبل الظهر).

Good afternoon.

مساء الخير (بعد الظهر).

Good evening.

مساء الخير (بعد المغرب).

Good night.

نصبح على خير (لَيْلًا).

I The sound is /f/ as in (phone) :



II Listen and repeat :

phone photo elephant dolphin phobia

تليفون

صورة

فيل

دولفين

فوبيا

phial pharmacy caliph graph orphan

زجاجة

صيدلية

خليفة

رسم بياني

يتيم

III Listen and sing along:

Photo on the elephant, ph,ph,ph.

Dolphin , dolphin , ph,ph,ph.



I The sound is /k/ as in (neck) :



II Listen and repeat :

lock ticket neck rock shock

قفل

تذكرة

رقبة

صخرة

صدمة

back lack suck kick black

يرجع

نقص

رضاعة

ركلة

أسود

III Listen and sing along:

Lock on the rock , ck, ck, ck.

Ticket , ticket , ck, ck, ck.



لاحظ مقطع (ph) ينطق مثل حرف (ف) في اللغة العربية.
لاحظ مقطع (ck) ينطق مثل حرف (ك) في اللغة العربية.

I Read the following sentences:

- 1) Be back at six.
- 2) I have a photo.

II Read :

- | | | | |
|----------|----------|----------|---------|
| 1- Cough | 2- Right | 3- Phone | 4- Neck |
|----------|----------|----------|---------|

III Read these words:

- | | | | |
|------|------|------|-------|
| soy | girl | town | food |
| gown | bird | boy | mouse |
| good | cold | like | boil |
| bold | book | box | bike |

V Circle the odd one:

- | | | |
|----------|-------|---------|
| 1) laugh | rough | light. |
| 2) phone | photo | lock . |
| 3) light | right | cough . |

IV Let's talk:

Peace be upon you.

السلام عليكم

Peace be upon you.

وعليكم السلام

I The sound is /s/ as in (*nation*)

II Listen and repeat :

nation pollution station education fiction

شعب

التلوث

محطة

تعليم

خيال

action motion reflection information solution

عمل

حركة

تفكير

معلومات

حل

III Listen and sing along:

The bus is in the **station, tion, tion, tion.**

Action , action , tion, tion, tion.

I The sound is /ts/ as in (*picture*)

II Listen and repeat :

picture nature capture culture lecture

صورة

طبيعة

أسر

ثقافة

محاضرة

feature texture future furniture structure

ميزة

نسيج

مستقبل

أثاث

بناء

III Listen and sing along:

It is a **picture** of nature, **ture, ture, ture**

Picture , picture , ture, ture, ture

Read:

1) *It is my picture.* 2) *We love nature.*

لاحظ مقطع (tion) ينطق مثل حرف (ش) في اللغة العربية. لاحظ مقطع (ture) ينطق مثل حرف (تش) في اللغة العربية.

I The sound is /f/ as in (*laugh*)

II Listen and repeat :

| | | | |
|---------------|--------------|---------------|--------------|
| lough | rough | cough | tough |
| ضحك | قاسي | كحة | صلب |
| enough | | slough | |
| كافي | | مستنقع | |

III Listen and sing along:

I laugh, laugh, lough, gh, gh, gh.
It's enough, enough, gh, gh, gh.

I The sound is /-/ as in (*light*)

II Listen and repeat :

| | | | | |
|---------------|---------------|----------------|---------------|---------------|
| light | right | fight | flight | fright |
| إضاءة | لليمين | يحارب | طيران | خوف |
| height | weight | naughty | sight | might |
| ارتفاع | وزن | شقي | رؤية | ربما |

III Listen and sing along:

I am not naughty, naughty, gh, gh, gh.
It is right, right, gh, gh, gh.

Peace be upon you.

Peace be upon you.

السلام عليكم

وعليكم السلام

Silent letters

الحروف الصامتة

I The sound is / — / as in (comb)



الحرف الأول

Bb

II Listen and repeat :

comb

مشط

tomb

مقبرة

lamb

خروف

climb

يتسلق

bomb

بومب

debt

دين

doubt

شك

subtle

رقيق

debtor

مدين

subtly

بمهارة

III Read:

comb on the lamb

bomb, bomb, bomb

comb, lamb, bomb,



خروف صغير

IV Let's talk :

1) I climb a tree .

2) I comb my hair .

لا حظ : لا ينطق حرف (B) إذا جاء بعد حرف (M)

لا حظ : لا ينطق حرف (B) إذا جاء بعده حرف (T)

ملحوظة هامة: الحروف الصامتة: حروف تكتب ولا تنطق، كما في اللغة العربية.

I The sound is /—/ as in (hour)



II Listen and repeat :

| | | | | |
|-------|-------|-------|--------|-------|
| hour | honor | ghost | school | rhyme |
| ساعة | شرف | شبح | مدرسة | قافية |
| wheel | whip | white | where | why |
| عجلة | سوط | أبيض | أين | لماذا |

III Read:

the ghost is white .

wheel, wheel, wheel .

ghost, white, wheel .



IV Let's talk :

1) I like white .

2) I go to school .

لا حظ : لا ينطق حرف (H) إذا جاء بعده حرف (O)
لا حظ : لا يلفظ حرف (H) إذا جاء بعد حرف (w)

I The sound is /—/ as in (*knife*)



II Listen and repeat :

knot

حبل

knife

سكينة

knee

ركبة

kneel

ركوع

knob

أكره

know

يعرف

knoll

هضبة

knit

يعقد

knight

فارس

III Listen and sing along:

knife is on the **knot** .

knob, **knob**, **knob**.

knife, **knot**, **knob**.



IV Let's talk :

1) I **kneel** .

أنا أركع

2) I have a **knife** .



لا حظ : لا يلفظ حرف (K) إذا جاء بعده حرف (N)

I The sound is /—/ as in (*chalk*)



II Listen and repeat :

chalk

طباشير

half

نصف

calf

عجل

talk

حديث

walk

سير

yolk

صفار البيض

stalk

ساق

would

هل

could

استطاع

folk

قوم

III Listen and sing along:

I can talk, talk, talk .

I can walk, walk, walk .

talk, walk

IV Let's talk :

1) I could run .

2) It is a calf .

لا حظ : لا ينطق حرف (L) إذا جاء بعده حرف (D / F / K)

Review

I Listen and circle:

- 1) ur 2) eel 3) co 4) de



II Read :

1- tomb

2- doubt

3- hour

4- whip

III Read the words:

fuse

purse

full

turn

use

clue

sun

burn

tube

tour

true

glue

cube

hut

nurse

blue

V Circle the odd one:

1) lamb climb why .

2) honor hour comb .

IV Let's talk :

Thanks.

شكراً

Thanks.

Review

I Listen and circle:

1- co



2- ite



3- ife



4- wa



II Read :

1- tomb

2- honor

3- knee

4- chalk

III Read the words:

ship

chips

the

three

shop

chicken

this

laugh

shelf

enough

there

thin

rough

child

father

cough

V Circle the odd one:

1) tomb

comb

chalk .

2) knee

knife

hour .

IV Let's talk :

Thank you.

شكراً لك

I The sound is / **br**/ as in (*bread*)

**Consonant
Blends**

المقاطع الساكنة

II Listen and repeat :

bread

brown

broom

brother

bride

خبز

بني

مقشة

أخ

عروسة

bridge

brick

umbrella

brush

brain

كوبري

قالب طوب

شمسية

فرشاة

المخ

III Read the sentence:

The bride and her brother bake brown bread .

1) I eat bread. 2) I like brown. 3) The bridge is long.

I The sound is / **gr**/ as in (*grass*)

II Listen and repeat :

green

grapes

great

grow

grandpa

أخضر

عنب

عظيم

ينمو

الجد

ground

grandma

greet

grind

grub

أرضية

الجددة

تحية

يطحن

استأصل

III Read the sentence:

Grandma grows big, green grapes.

1) I don't like green. 2) We grow rice. 3) I eat grapes.

Review

I Listen and circle:

- 1) ead 2) other 3) een 4) ... ound



II Read :

- 1- brown 2- broom 3- great 4- grow

III Read the words:

| | | | |
|-------|---------|--------|---------|
| light | phone | rock | station |
| right | photo | lock | fiction |
| fight | phobia | kick | picture |
| sight | capture | nation | nature |

V Circle the odd one:

- 1) bread brown ground .
2) great grow brother .

Thanks for Allah.

شكراً لله

I The sound is / **pr**/ as in (**present**)

II Listen and repeat :

present

هدية

prize

جائزة

pretty

جميلة

price

سعر

prune

برقوق

prince

أمير

primary

ابتدائي

predict

تتنبأ

practise

يمارس

pray

يصلي

III Read the sentence:

prue got prize for her pretty prune .

1) I won a prize. 2) The price is good. 3) I got a present.

I The sound is / **cr**/ as in (**crab**)

II Listen and repeat :

crayons

أقلام ألوان

crane

مرفاع

cracker

رقائق

creek

مائي

cry

يبكي

cross

يعبر

crab

كابوريا

crook

خطاف

crocodile

تمساح

crime

جريمة

III Read the sentence:

The crabs cry as they cross the creek .

1) I eat a cracker. 2) I use crayons. 3) I like crab.

I The sound is / **dr**/ as in (**d**ress)

II Listen and repeat :

dream

حلم

drive

يقود

drink

يشرب

draw

يرسم

drain

بلاعة

dress

فستان

drum

طبلية

dry

جاف

drag

سحب

draft

مسود

III Read the sentence:

A girl in a red dress dreams at her desk .

1) I drink milk. 2) I draw a picture. 3) I drive a car.

I The sound is / **tr**/ as in (**t**ree)

II Listen and repeat :

tree

شجرة

truck

شاحنة

tru

صحيح

train

قطار

trousers

بنطلون

trade

تجارة

tram

الترام

travel

يسافر

trap

فخ

trreat

يعالج

III Read the sentence:

We trade trucks in the tree .

1) I go by train . 2) The tree is green . 3) It is true .

Review

Listen and circle:

- 1)..... ee 2)..... y 3)..... ive 4) uck



Read :

1- true

2- drink

3- cracker

4- cry

Read the words:

dream

cry

grow

broom

drive

creek

graps

brown

drink

pretty

green

bread

crane

price

brother

grass

Circle the odd one:

1) train true crane .

2) creek draw drink .

May Allah reward you.

جزاك الله خيراً

I The sound is / fl/ as in (flag)

II Listen and repeat :

flower

زهرة

flat

شقة

fly

يطير

flake

رقائق

flea

برغوث

flag

علم

float

يطفو

flour

دقيق

flax

زهرة الكتان

flight

رحلة طيران

III Read the sentence:

The fly and the flea float on the flag .

1) I eat a flake . 2) I smell a flower . 3) I live in a flat .

I The sound is / pl/ as in (plane)

II Listen and repeat :

plant

نبات

play

يلعب

plum

برقوق

plate

طبق

plane

طائرة

plank

لوح خشب

plastic

بلاستيك

pleat

طوى

pliers

كماشة

plug

فيشة

III Read the sentence:

The plums play on the plate .

1) I fly on a plane. 2) We eat in a plate. 3) I play football.

I The sound is / **sl** / as in (*slippers*)

II Listen and repeat :

| | | | | |
|-----------------|--------------|--------------|---------------|-------------|
| slide | sleep | slug | sleeve | slow |
| الانزلاق | ينام | خنفساء | كم | بطئ |
| slippers | slip | slide | sled | slay |
| شبشب | انزلاق | زحليقة | زلاجة | يذبح |

III Read the sentence:

The slug sleeps on the slide .

1) I sleep early. 2) We wear slippers. 3) The sleeve is long.

I The sound is / **sm** / as in (*smoke*)

II Listen and repeat :

| | | | | |
|--------------|--------------|---------------|----------------|--------------|
| smile | smell | small | smoke | smash |
| ابتسامة | رائحة | صغير | دخان | تحطم |
| smug | smut | smooth | smatter | smith |
| أنيق | بذاءة | ناعم | معرفة قليلة | حداد |

III Read the sentence:

Mr smith smells smoke .

1) I **smell** a flower. 2) I see **smoke**. 3) The bag is **small**.

I The sound is / **sn**/ as in (**snake**)

II Listen and repeat :

snow

جليد

snake

ثعبان

snail

حلزون

sneeze

عطس

snatch

اختطاف

sniff

شم

snap

فرقة

snacks

وجبات خفيفة

snob

إزدراء

snub

أفطس

III Read the sentence:

The snake sneezed in the snow .

1) I saw a snake. 2) The snow is white. 3) The snail is small.

I The sound is / **sp**/ as in (**spoon**)

II Listen and repeat :

spider

عنكبوت

spell

تهجئة

spaghetti

مكرونه اسباجيتي

hospital

مستشفى

spring

الربيع

spoon

ملعقة

spade

جاروف

speak

تحدث

spain

اسبانيا

spin

غزل

III Read the sentence:

The spider can spell "spain" .

1) I can speak. 2) I can spell "dog". 3) It is spring.

Review

Mr. Adel Magdi
English Teacher

I Listen and circle:

- 1)..... ile 2)..... ow 3) ell 4) all



II Read :

1- snail

2- smoke

3- sneeze

4- spell

III Read these sentences:

- 1) It is spring .
- 2) The snake is long .
- 3) I smell smoke .

V Read the words:

flight

smug

fight

sight

plastic

slide

plug

enough

rock

sled

plank

culture

smash

slay

nation

motion

I pray for Allah.

I love for Allah.

أنا أصلي لله

أحب في الله